



香港のカントリーレポートについて (牛乳・乳製品など)

日本貿易振興機構（ジェトロ）

香港事務所 山崎裕介

2024年3月13日



春節を迎えた繁華街の飾り付け

香港PFにおけるカンントリーレポートの作成

香港輸出支援プラットフォームにおいて、

①総論型の全体レポート、②品目別の情報を集めた品目別レポート、③専門家による深堀現場レポート(ジェットロと農水省HPに形成)を作成中。

<https://www.jetro.go.jp/agriportal/platform/hk/>

JETRO

日本貿易振興機構(ジェトロ)

海外ビジネス情報 ▾ サービス ▾ | 国・地域別に見る ▾ 目的別に見る ▾ 産業別に見る ▾

◆ > 農林水産物・食品の輸出支援ポータル > 農林水産物・食品 輸出支援プラットフォーム > 香港

農林水産物・食品の輸出支援ポータル

農林水産物・食品 輸出支援プラットフォーム

香港



日本から香港向け農林水産物・食品の輸出額は近年、約2,000億円を超える水準で推移しており、香港は日本にとって世界最大の輸出先国・地域の一つです。

人口が700万人強の香港がこれだけ日本産食品を輸入している大きな要因が香港の規制・関税等の障壁の少なさと、香港における日本の知名度の高さです。新型コロナウイルス禍前の年間訪日者数は人口の約1/3を占め、また、日本食レストランの占める割合も非常に高く、中華系を除く外国料理店の中で最大のシェアを誇ります。

一方、近年は韓国など他国の文化も香港で流行しているほか、原産規制など一部残っている輸入規制や新たな規制の導入等も懸念されています。日本産食品の輸出を更に拡大していくためには、次世代にも日本の魅力を更に広めていくとともに、現地事業者の要望等をタイムリーに日本側に伝えていくことが重要です。

香港の輸出支援プラットフォームでは、以下の4つの機能を柱に、農林水産物・食品の輸出支援に取り組むこととしています。

1. 次世代の日本ファンを作る食育等の取り組み
2. 現地事業者が主体となった取り組みの更なるサポート
3. 規制情報の収集・新規規制等に対する対応
4. 調査・レポート作成等を含めた現地の情報発信機能

個別に相談したい | 香港向け輸出相談窓口

香港側輸入規制への対応をはじめ、輸入事業者等から解決を望む案件を受け付け、円滑な香港への輸入貢献を目指します。ご相談は無料です。

お申込み方法

最新情報が知りたい | カントリーレポート・ビジネス短信






カンントリーレポート

・全体レポート  (2.2MB)

品目別レポート

- ・米・米粉  (1.5MB)
- ・青果物  (2.3MB)
- ・花き  (1.0MB)
- ・茶  (1.1MB)
- ・牛肉  (1.2MB)
- ・豚肉  (1.1MB)
- ・鶏肉  (1.2MB)
- ・鶏卵  (1.2MB)
- ・牛乳・乳製品  (1.2MB)
- ・菓子  (1.3MB)
- ・清涼飲料水  (1.2MB)
- ・調味料  (1.0MB)
- ・健康食品  (1.0MB)
- ・アルコール飲料  (1.4MB)
- ・水産品  (1.6MB)

深堀レポート

- ・市場で支持されるために 一日本産牛肉ー (香港)  (1.4MB)
- ・市場を拡大するために 一日本産鶏卵ー (香港)  (1.4MB)
- ・KAIZEN を試み市場に挑戦する 一日本産水産物を例としてー (香港)  (1.4MB)
- ・香港におけるギフト食品市場-月餅・お菓子・花き・青果物- (香港)  (1.1MB)
- ・日本産豚肉に明日はある-次なる市場を作る- (香港)  (676KB)

全体レポート

全体レポート

香港の国別輸入額や、品目横断的な規制、飲食店のシェアや売り上げ推移等を記載

https://www.jetro.go.jp/ext_images/agriportal/platform/hk/pf_hkg.pdf

香港の国別食品輸入（アルコール飲料を含む食品）

(单位: 億香港元)

		2013年	2014年	2015年	2016年	2017年	2018年	2019年	2020年	2021年	2022年	円換算（億円）	前年比	構成比
1	中国	397.6	421.1	449.2	481.4	497.2	519.6	514.9	497.0	577.8	590.9	10,169.3	2.27%	29.22%
2	チリ	33.1	38.8	39.0	62.2	52.5	86.8	111.9	99.8	146.6	125.0	2,150.8	-14.77%	6.18%
3	日本	77.1	74.4	84.4	99.8	96.6	111.3	107.8	115.1	133.4	123.8	2,131.1	-7.20%	6.12%
4	米国	309.3	316.5	295.0	319.9	337.8	336.2	261.0	166.6	148.0	119.7	2,060.3	-19.11%	5.92%
5	タイ	68.6	78.7	82.7	83.8	79.0	89.4	100.6	122.6	125.6	99.2	1,707.7	-20.98%	5.21%
6	ブラジル	173.9	196.5	137.3	158.5	173.5	192.8	155.5	152.8	126.8	68.2	1,173.3	-46.24%	3.37%
7	オーストラリア	66.7	75.0	75.8	90.9	92.4	90.7	89.3	78.0	86.0	66.4	1,143.3	-22.77%	3.29%
8	フランス	55.1	53.7	53.0	56.2	62.7	69.5	62.3	55.0	62.9	43.9	754.8	-30.27%	2.17%
9	ベトナム	26.2	27.9	26.2	28.2	27.6	30.4	38.6	32.7	35.4	38.9	669.6	9.81%	1.92%
10	ニュージーランド	32.4	33.6	29.2	30.3	39.5	41.4	47.9	39.5	44.2	37.4	644.3	-15.26%	1.85%
	その他	62.2	670.5	588.6	604.7	609.6	599.4	541.1	481.6	509.6	435.0	7,485.8	-14.64%	21.51%
	合計	1,802.3	1,986.8	1,860.3	2,015.9	2,068.3	2,167.5	2,031.0	1,840.7	1,996.3	1,748.4	30,090.3	-12.42%	100%

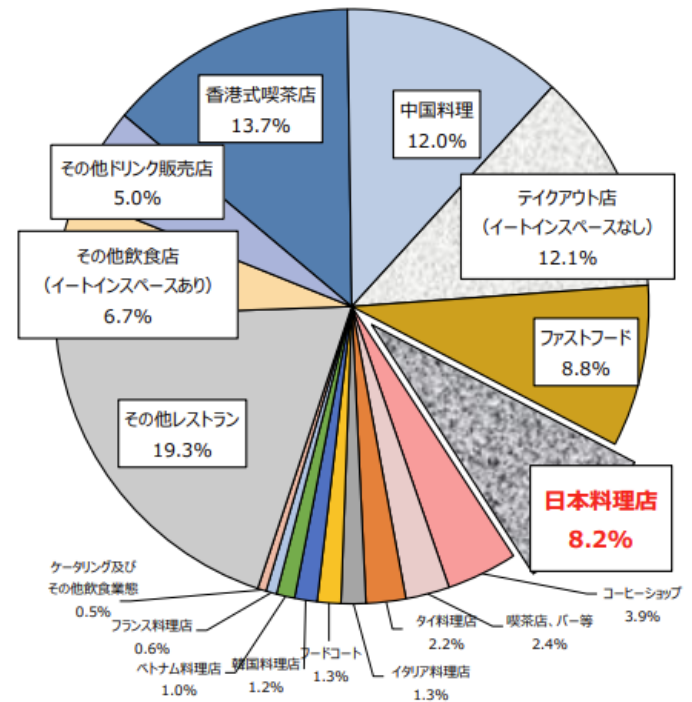
注：対象品目の定義が異なることから、日本からの輸出額とは一致しない（SITC 00-09,11）
日本円換算は17.21円/HKDで試算（三菱UFJリサーチ&コンサルティング為替相場 2022年間平均（TTS））

出所：香港統計局 Hong Kong External Merchandise Trade
2024年2月現在

① 品目別関連制度一覧

		米	野菜	果物	①牛乳・乳飲料 ②粉乳	③冷凍デザート	畜肉						水産物		その他
							牛	豚	鶏	加工された畜肉	畜肉群	加工品①	水産物②	加工品	
10 都県 設置	福島	可	不可	不可	不可	可	県内で生産、と畜又は加工された食品 [※] 及び家庭用の卵						可		可
	産地検査が国産品等の創製性を担保していないことと製造する「製造所」及び「製造工場等製造所」の届けで輸入可				産地検査実施国産品 [※]										
	宮城、埼玉、東京、 長野、新潟		可	可	可		可	可	可	可	可	可			
	日本産地表示事項		追加情報有り	—	—		工機・製造工程に関する情報提供 (定形乳は不要)	取捨選択可能	取捨選択可能	取捨選択可能	取捨選択可能	取捨選択可能			
準産地表示事項 (専門ライセンス・事前許可 等含む)		輸入ライセンス・ 事前許可必要	—	—	—	商品登録必須 (定形乳は不要)	商品登録、 事前許可必要	商品登録、 事前許可必要	商品登録、 事前許可必要	商品登録、 事前許可必要	商品登録、 事前許可必要	—	—	—	—
準産地の農産物ライセンス		不要	不要	不要	不要	要	要	要	要	要	不要	不要	不要	不要	不要
特許必要事項		法人別別有	—	—	—	—	検査証明書(農林水産省動物検疫所より取得)						—	—	—
		—	—	—	—	—	—	—	—	—	—	—	食品衛生証明書(分析機関 などより取得)	—	—

【2022年 飲食業種別シェア】



品目別レポート

品目別レポート

15品目について、輸入推移や市場価格、規制等の情報を記載

<https://www.jetro.go.jp/agriportal/platform/hk/>

(牛乳・乳製品:

https://www.jetro.go.jp/ext_images/agriportal/platform/hk/2023/pf_hkg_09.pdf)

品目別レポート

- 米・米粉 (1.5MB)
- 青果物 (2.3MB)
- 花き (1.0MB)
- 茶 (1.1MB)
- 牛肉 (1.2MB)
- 豚肉 (1.1MB)
- 鶏肉 (1.2MB)
- 鶏卵 (1.2MB)
- 牛乳・乳製品 (1.2MB)
- 菓子 (1.3MB)
- 清涼飲料水 (1.2MB)
- 調味料 (1.0MB)
- 健康食品 (1.0MB)
- アルコール飲料 (1.4MB)
- 水産品 (1.6MB)

① 近年の牛乳の輸入動向

- タイ、オーストラリアに続き、輸出額で3位。
- コロナ禍で小売需要が増えるなど2020年は大きく増加、2021年はほぼ横ばい。

(単位: トン、1,000香港ドル)

	2017年		2018年		2019年		2020年		2021年		円換算 (億円)	前年比		構成比	
	数量	金額	数量	金額	数量	金額	数量	金額	数量	金額		数量	金額	数量	金額
タイ	11,596	113,451	11,375	109,060	12,973	131,548	15,755	168,376	17,354	179,084	26.07	10.15%	6.36%	24.12%	27.16%
オーストラリア	15,051	139,013	16,795	159,877	16,723	161,513	13,496	133,660	15,505	145,025	21.12	14.89%	8.50%	21.55%	22.00%
日本	3,540	56,127	4,208	66,684	4,475	74,073	6,059	96,135	5,897	95,358	13.88	-2.68%	-0.81%	8.20%	14.46%
ベトナム	8,614	63,030	8,421	61,021	9,404	67,795	10,027	70,348	8,768	62,354	9.08	-12.56%	-11.36%	12.19%	9.46%
中国	5,437	42,312	8,476	70,636	6,381	44,041	4,907	36,965	7,102	56,321	8.20	44.72%	52.36%	9.87%	8.54%
フランス	1,316	8,835	1,747	10,904	1,656	9,563	2,639	15,571	3,437	20,229	2.95	30.24%	29.91%	4.78%	3.07%
ドイツ	2,180	11,317	2,628	15,220	2,158	19,522	1,817	15,938	2,176	14,003	2.04	19.74%	-12.14%	3.02%	2.12%
ベルギー	7,892	45,217	4,450	19,215	3,387	16,112	3,903	19,225	3,141	13,728	2.00	-19.53%	-28.59%	4.37%	2.08%
米国	2,633	27,528	2,478	25,552	2,218	24,693	1,175	14,858	1,047	13,560	1.97	-10.90%	-8.74%	1.46%	2.06%
英国	602	5,797	782	8,396	1,183	12,477	1,499	16,317	1,208	13,053	1.90	-19.39%	-20.00%	1.68%	1.98%
全体	67,474	586,796	69,632	653,865	68,045	628,316	68,506	648,330	71,936	659,323	96.00	5.008%	1.70%	100.00%	100.00%

出所: 香港統計局
HS04012020:MILK, IN CONSUMER CONTAINERS, NOT CONCENTRATED NOR SWEETENED, OF A FAT CONTENT, BY WEIGHT, EXCEEDING 1% BUT NOT EXCEEDING 6% (94 KG)
(脂肪分が1%を超え6%以下の消費者用容器に入ったミルク及びクリーム) (濃縮もしくは乾燥をし、又は砂糖その他甘味料を加えたものを除く)
日本円換算は14.56円/HKDで試算 (三菱UFJリサーチ&コンサルティング為替相場 2021年間平均 (TTS))

品目別レポート（続き）

品目別レポート

15品目について、輸入推移や市場価格、規制等の情報を記載

<https://www.jetro.go.jp/agriportal/platform/hk/>

（牛乳・乳製品：

https://www.jetro.go.jp/ext_images/agriportal/platform/hk/2023/pf_hkg_09.pdf）

⑤ 香港における牛乳の価格

品目名・商品名	販売単位	販売価格 (香港ドル)	原産国・産地	販売店の種別	販売店の ターゲット
北海道日高乳業 LL牛乳ミニ	200ml	10.00	日本 北海道	現地系	アッパーミドル
十字牌ハイカルシウム牛乳	236mlx2	10.00	香港	現地系	ローワーミドル
北海道富良野3.7牛乳 LL	1L	35.90	日本 北海道	現地系	富裕層
北海道低脂肪乳 LL	1L	34.50	日本 北海道	現地系	富裕層
北海道函館3.7生牛乳 チルド	1L	48.00	日本 北海道	現地系	富裕層
北海道函館低脂肪生牛乳 チルド	1L	47.90	日本 北海道	現地系	富裕層
Emmi プレミアム牛乳 LL	1L	35.90	スイス	現地系	富裕層
明治CP フレッシュミルク チルド	1L	24.50	タイ	現地系	富裕層
明治CP ハイカルシウムスキムミルク	250ml	7.00	タイ	現地系	富裕層
らくのうマザーズ 大阿蘇牛乳 LL	1L	29.00	日本 熊本	現地系	ローワーミドル
Black & White フルクリームミルク UHT	1L	23.90	ベルギー	現地系	ローワーミドル
Pauls ビュアフルクリームミルク UHT	1L	23.00	オーストラリア	現地系	ローワーミドル
Meadow ビュアフルクリームミルク UHT	1L	18.00	オーストラリア ニュージーランド	現地系	ローワーミドル
Famille ハイカルシウム低脂肪ミルク	1L	16.90	フランス	現地系	ローワーミドル
Beau & Belle フルクリーム・ハーフクリームミルク UHT	1L	16.90	フランス	現地系	ローワーミドル
Jersey牛乳4.3特濃 牛乳	1L	21.00	英国ジャージー島	現地系	ローワーミドル
Jersey牛乳低脂肪乳、脱脂乳各種	1L	18.00	英国ジャージー島	現地系	ローワーミドル

2. 牛乳・乳製品の輸入規制、輸入手続き（2022年7月時点）

④ 輸入手続き

1. 輸入許可、輸入ライセンス等、商品登録等（輸入者側で必要な手続き）

「ミルク規則」(Cap.132AQ Milk Regulations)により、牛乳・乳飲料の輸入には香港食物環境衛生署 (FEHD) からの事前の許可を必要とします。申請方法の詳細については、香港食物環境衛生署「乳・乳飲料・クリームの輸入申請」(Application for Importation of Milk / Milk Beverage / Cream) を参照してください。
([Cap. 132AQ Milk Regulation \(elegislation.gov.hk\)](https://www.elegislation.gov.hk))
([乳・乳飲料・クリームの輸入申請 \(Application for Importation of Milk / Milk Beverage / Cream\)](#))

なお、輸入業者は事前の輸入許可をFEHDに申請する際に、次の資料を提出しなければなりません。

- (1) 加工処理工場の名称と住所
- (2) 原産国の牛乳・乳飲料に関する法令
- (3) ラベル付きの空容器
- (4) 加工工場における加熱処理方式と施設（生産設備と給水設備を含む）に関する資料
- (5) 次の2点を証明できる、原産国の適切な省庁発行の衛生証明書
 - ・牛乳および乳飲料の殺菌または滅菌に際しての加熱処理方式の効果と効率性を証明し、製品が衛生的条件下で処理・加工され、また包装されたことを証明できるもの
 - ・製品の化学物質および細菌学上の品質を示すもの
- (6) その製品およびその品質保持期限を証明する製造者の申告書

FEHDは製造者許可に対する申請を12営業日以内に処理することを約束しています。

深堀型現場レポート

深堀型現場レポート

専門家による深堀型の現場レポートを、ジェトロ及び農水省のHPに掲載

○ジェトロ






<https://www.jetro.go.jp/agriportal/platform/hk/>

○農水省

<https://www.maff.go.jp/j/kokusai/kokkyo/platform.html>

【ジェトロHP】





深堀レポート

- ・市場で支持されるために ―日本産牛肉―（香港）  (1.4MB)
- ・市場を拡大するために ―日本産鶏卵―（香港）  (1.4MB)
- ・KAIZEN を試み市場に挑戦する ―日本産水産物を例として―（香港）  (1.4MB)
- ・香港におけるギフト食品市場-月餅・お菓子・花き・青果物-（香港）  (1.1MB)
- ・日本産豚肉に明日はある-次なる市場を作る-（香港）  (676KB)

【農水省HP】

香港

香港における農林水産物・食品に関する規制、市場等の情報をカントリーレポート（現場レポート）としてまとめました。

- ✦ [2023年7月 カントリーレポート（水産品）](#) (PDF：769KB) 
- ✦ [2023年9月 カントリーレポート（牛乳）](#) (PDF：1,222KB) 
- ✦ [2023年11月 カントリーレポート（乳製品）](#) (PDF：1,746KB) 
- ✦ [2024年1月 カントリーレポート（メロン）](#) (PDF：1,797KB) 

深堀型現場レポート（牛乳・乳製品）

深堀型現場レポート

専門家による深堀型の現場レポートを、ジェトロ及び農水省のHPに掲載
○農水省

<https://www.maff.go.jp/j/kokusai/kokkyo/platform.html>

【牛乳】

<https://www.maff.go.jp/j/kokusai/kokkyo/attach/pdf/platform-225.pdf>





【乳製品】

<https://www.maff.go.jp/j/kokusai/kokkyo/attach/pdf/platform-231.pdf>

【農水省HP】

香港

香港における農林水産物・食品に関する規制、市場等の情報をカントリーレポート（現場レポート）としてまとめました。

- ✦ [2023年7月 カントリーレポート（水産品）（PDF：769KB）](#) 
- ✦ [2023年9月 カントリーレポート（牛乳）（PDF：1,222KB）](#) 
- ✦ [2023年11月 カントリーレポート（乳製品）（PDF：1,746KB）](#) 
- ✦ [2024年1月 カントリーレポート（メロン）（PDF：1,797KB）](#) 

(参考) 世界各国の各種カントリーレポート等の掲載

○農水省

<https://www.maff.go.jp/j/kokusai/kokkyo/platform.html>

○ジェトロ

<https://www.jetro.go.jp/agriportal/platform/>

カントリーレポート（農林水産省委託事業分）

輸出支援プラットフォームでは全体レポート、品目別レポート、現場レポートといった様々なカントリーレポートを作成しており、本ページには、農林水産省及び外務省委託事業分のみ掲載しています。
ジェトロHP内の [輸出支援プラットフォーム専用ウェブページ（外部サイト）](#) では、本ページ掲載のものを含む全てのレポートが掲載されますので、ご活用ください。


本ページで提供される情報については、生産者や事業者の方々の一助となることを目的としており、正確性、完全性、目的適合性、最新性を保証するものではありませんので、当該情報の採否は、ご閲覧者様ご自身の判断、責任において行ってください。なお、関係法令、制度等は調査時点以降改正されている可能性がありますので、実際の輸出に際しては、各国等の関連機関に最新の情報をご確認下さい。



令和4年度輸出先国・地域における規制等への対応の強化委託事業 (プラットフォーム支援員による体制強化)

> [EU](#) > [シンガポール](#) > [香港](#) >





カントリーレポート

プラットフォーム対象国・地域の農林水産物・食品に関する規制、市場等の情報をお届けします。情報は随時拡充していきます。

[農林水産省輸出・国際局ウェブページ](#)  や [農林水産物・食品輸出支援ポータル](#)  も合わせてご活用ください。

農林水産省の [農林水産物・食品 輸出支援プラットフォーム](#)  ウェブページには、農林水産省委託事業分のカントリーレポートが掲載されています。輸出をする際の要件・規制を確認できるWEBサイト海外の [食品規則チェックサイトOMARS](#)  （リンク先のページ中段から利用可能）もご活用ください。

全体レポート

- ・ [米国](#)  (4.3MB)
- ・ [EU](#)  (2.5MB)
- ・ [タイ](#)  (4.9MB)
- ・ [ベトナム](#)  (1.8MB)
- ・ [シンガポール](#)  (13.4MB)
- ・ [中国](#)  (2.1MB)
- ・ [香港](#)  (2.4MB)

品目別レポート

- ・ [フランス：茶](#)  (2.3MB)
- ・ [シンガポール：健康関連食品](#)  (955KB)
- ・ [香港：米・米粉](#)  (1.5MB)
- ・ [香港：青果物](#)  (2.3MB)
- ・ [香港：花き](#)  (1.0MB)
- ・ [香港：茶](#)  (1.1MB)
- ・ [香港：牛肉](#)  (1.2MB)
- ・ [香港：豚肉](#)  (1.1MB)
- ・ [香港：鶏肉](#)  (1.2MB)
- ・ [香港：鶏卵](#)  (1.2MB)
- ・ [香港：牛乳・乳製品](#)  (1.2MB)
- ・ [香港：菓子](#)  (1.3MB)
- ・ [香港：清涼飲料水](#)  (1.2MB)